

Sovička

Školský časopis

nielen do pohody


september – november

ROČNÍK II

Školský rok 2015/2016

ZŠ S MŠ IVANA KRASKU 29, TRNAVA

*...a je tu opět' jeseň a s ňou
nový školský rok ...*



Zamyslenie na úvod

Milí čitatelia!

Neuveriteľne rýchlo prešli horúce týždne prázdnin. Čas však nezastavíme, plynie neustále a vždy nám zaručí niečo nové. Prázdninové dni plné slnka, zážitkov prešli už do vašich spomienok. Načerpali ste nové sily, o niečo ste podrástli, zväžnili a teraz čakáte, aby ste sa opäť v škole mohli venovať tomu najdôležitejšiemu - učeniu a zručnostiam potrebnými pre život.

Na brány škôl neúprosne zaklopal nový školský rok. Otvárame dvere aj v našej škole. Prajem si, a zároveň vyslovujem želanie všetkých, aby sme sa v nej počas celého školského roka cítili dobre – či už vy, žiaci v laviciach, alebo vy, kolegovia za katedrou. Všetci máte rovnakú šancu získať vzdelanie a rozvíjať svoje nadanie. Každý z vás má nielen právo, ale i povinnosť byť slušný, tolerantný, úctivý a tak vytvárať na našej škole pozitívnu a srdečnú atmosféru každodenného pôsobenia a spolunažívania nielen medzi sebou, ale i s vašimi učiteľmi. Sme pripravení uspokojiť vaše túžby po odovzdaní vedomostí, ale zároveň vám dávame priestor a možnosť rozvíjať vaše záujmy, talent v rozličných záujmových krúžkoch, kultúrnych, spoločenských či športových podujatiach.

Snažte sa počas celého školského roka pracovať svedomite a pravidelne, aby ste nesklamali nielen seba, ale aj svojich rodičov. Chvíle plné očakávania nastali pre našich najmenších žiačikov prváčikov. Vaša príprava v materskej škole na riadnu školu je završená a vy teraz správnou nohou prekračujete prah základnej školy.

Milí žiaci, i vy ostatní, ste plní očakávania, aký bude ten nastávajúci školský rok. Uvedomte si, že škola, to nie sú len povinnosti, ale aj vzťahy a kamarátstva. Pomáhajte si prekonávať ťažkosti v učení, buďte k sebe ohľaduplní a hlavne slušní. Vážení pedagógovia, milí žiaci už len celkom na záver mi dovoľte na prahu nového školského roka vám všetkým popriať veľa šťastia, pevné zdravie a ochoty popasovať sa so všetkým, čo nám škola a život v nej prinesie.

Vaša redakčná rada



Zábavný kútik

		4	5	3			2
1			8				
		3		1		5	8
	6		3		8		9 2
9	7					8	5
2	3		1		5		6
8		2		5		4	
			9				7
	7			6	4	3	

úroveň: ★☆☆☆☆

Logické úlohy a hádanky

Po lúke bežal jeden zajac za druhým. Koľko ich bolo?

Sedem bratov je a každý má jednu sestru. Koľko je spolu súrodencov?

V košíku je 5 jabĺk. Ako ich rozdeliť medzi 5 ľudí, aby každý dostal 1 jablko a aby 1 jablko zostalo v košíku?

Cesta z Košíc do Bratislavy lietadlom trvá 1 hodinu a 20 minút. Cesta späť trvá len 80 minút. Ako je to možné?

Uhádneš?

V lese ju nájdete v červenej šatke, očka má privreté a líčka sladké. čo je to?
(ερουμερ)

Na veži sedím, nie som vták, vo vrecku ležím, tik-tak. čo je to?
(λυρρυ)

Rožky malo a neklalo, kde sa pohlo vždy v svojom dome bývalo. čo je to?
(γάυηλs)

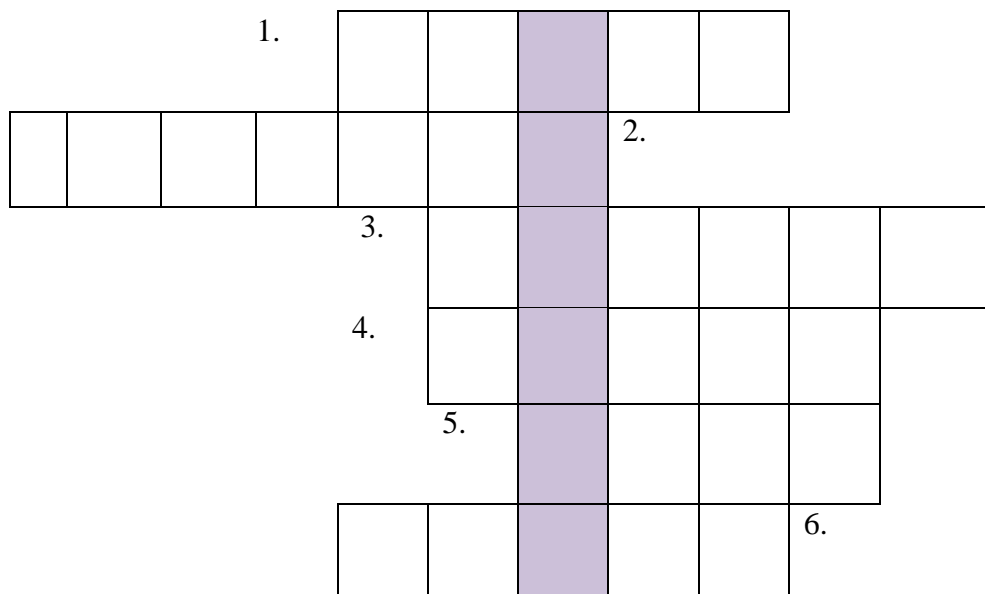


Zábavný kútik

s	e	p	t	e	m	b	e	r	š
m	s	o	m	a	a	l	o	k	š
e	t	k	a	k	í	š	o	k	r
s	r	n	d	j	r	k	d	z	e
i	o	l	e	a	a	n	e	i	b
a	m	s	t	i	á	b	ň	m	ó
c	e	e	i	t	s	í	l	a	t
ň	h	r	u	š	k	a	d	k	k
a	r	e	b	m	e	v	o	n	o

deň, deti, hruška, jablko, jeseň,
košík, lístie, mesiac, november,
október, september, slnko, strom,
škola, škola, tma, zima

Doplň tajničku



1.

2.

3.

4.

5.

6.

Spýtali sme sa našich učiteľ'ov:

Prečo ste sa chceli stať učiteľ'kou?

Lebo som sa vždy rada hrala s bábikami na školu a rada som dirigovala kamarátky z ulice.

Aké to bolo, keď ste úplne prvý raz začali učiť'?

Bolo to náročné. Musela som sa veľmi veľa pripravovať na hodiny. A bála som sa aby som niečo nepokazila.



Ako dlho vykonávate túto prácu?

23 rokov.

Čo by ste chceli zmeniť'?

Aby bolo menej žiakov v triede na angličtinu. Aby všetkých bavila angličtina. A aby sa deti lepšie správali.

p. uč. Lutzbauerová



Prečo ste sa chceli stať učiteľ'kou?

Mala som dobrý pocit z toho, keď sa mi podarilo vysvetliť slabším spolužiakom učivo z MAT tak, aby to pochopili. A keď som sa dozvedela, že existuje možnosť kombinácie s NAV vedela som, že presne to je pre mňa - mať možnosť aj v škole odovzdávať deťom skúsenosti k môjho vzťahu s Bohom.

Aké to bolo, keď ste úplne prvý raz začali učiť'?

Bol tam aj akýsi strach - bázeň, ale na učenie som sa tešila.

Ako dlho túto prácu vykonávate?

16 rokov, ale v priebehu toho som bola 8+3 roky na materskej. Takže učila som $16-(8+3)=$???? rokov.

Čo by ste chceli zmeniť'?

Aby si ľudia (žiaci, učitelia, rodičia...) viac vážili jeden druhého a mohli si viac dôverovať. V škole by ma potešilo, keby bol lepší systém, učebnice k tomu čo sa máme naučiť. Na sebe by som chcela zmeniť, aby som sa viac usmievala a prinášala tak viac radosti ľuďom v škole, ale aj doma.

p. uč. Marková

Prečo ste sa chceli stať učiteľom?

Baví ma TEV a chodiť do práce v športovom oblečení. ☺

Aké to bolo keď ste úplne prvý raz začali učiť?

Také ako dnes - super. ☺

Ako dlho tuto prácu vykonávate?

Dosť dlho, ale na dôchodok si ešte musím počkať. ☺

Čo by ste chceli zmeniť?

Ludstvo - všetko je inak v úplnom poriadku. ☺
p. uč. Féher



Poznáme ich?

V tomto školskom roku začneme s rubrikou „Poznáme ich?“

V každom čísle časopisu uverejníme fotku jedného z našich pedagógov.

Vašou úlohou bude, pokúsiť sa uhádnuť, kto je to?

Kto je na tejto fotografii??



Ako sa Vám páči jeseň? Spýtali sme sa našich spolužiakov.

Čo ti ako prvé napadne pri slove jeseň?

Lístie, dážď, vietor, sviatok všetkých svätých asi ☺

Máš rada jeseň? (ak áno tak prečo)

Asi áno ☺

Čo rada robíš cez jeseň?

To čo každé ročné obdobie, spím ☺

Mária Bíliková, 8.A.



Čo ti ako prvé napadne pri slove jeseň?

Gaštany, farebné stromy a listy.

Máš rada jeseň?

Áno. lebo som sa cez jeseň narodila a páčia sa mi tie farebné listy, stromy.

Čo rada robíš cez jeseň?

Skáčem do lístia.

Terézia Kováčová, 6. A

Čo ti ako prvé napadne pri slove jeseň?

Farebné listy.

Máš rada jeseň? (ak áno tak prečo)

Mám rada jeseň kvôli pestrým farbám prírody.

Čo rada robíš cez jeseň?

Chodím do prírody.

Mariannka Váleková, 7.A.



Čo ti ako prvé napadne pri slove jeseň?

Púšťanie šarkanov. Zafarbené listy na strome.

Máš rada jeseň?

Áno. Mám narodeniny. Z vylisovaných listov si robím obrázky.

Čo rada robíš cez jeseň?

Púšťam šarkanov a zbieram úrodu.

Alicka Maletičová, 4. A

Mačkovité šelmy

Druhy sú veľké až stredne veľké s krátkou širokou lebkou. Prvé črenové zuby v oboch čeľustiach a horná stolička bývajú veľmi malé alebo neexistujú, takže celkový počet zubov je 32–26. Najlepšie vyvinuté sú očné zuby a trháky (horný posledný črenový a spodná stolička). Predné nohy sú viacsmerne pohyblivé a používajú sa na chytanie koristi a lozenie po stromoch. Všetky mačkovité, okrem geparda, majú veľmi ostré hákovité pazúry zaťahované do osobitných pošvičiek na konci prstov (aby sa zabránilo ich otupovaniu pri chôdzi).

Ich pohyb je ľahký, pružný, vedú dobre skákať. Väčšinou žijú na zemi, ale lezú aj po stromoch. Chytajú iba živú korisť, zvyčajne mohutným skokom. Jediné gepard, jeden z najrýchlejších bežcov medzi cicavcami, beží za korisťou.

Živia sa drobnými hlodavcami a vtákmi (menšie druhy) až veľkými párnokopytníkmi a nepárnokopytníkmi.

Rozmnožujú sa pravidelne, každoročne, tiger a niektoré spravidla menšie druhy sa rozmnožujú s prestávkami viacerých rokov. Počet mláďat je veľmi rôzny, zvyčajne 2–6. Gravidita je krátka (pri tigrovi napríklad okolo 100 dní). Pri chove v zajatí nechajú chovatelia aj spáriť rozličné mačacie druhy (iba veľké mačky s veľkými a malé s malými), takže sa z mláďaťa stane tzv. mačací hybrid.

M. Váleková 4.A



A je tu jeseň! Spolu s ňou sú tu aj kreatívne nápady, ktoré vás určite zaujmú. A tu sú!

Jesenný svietnik

Pomôcky: javorové listy, pohár , sviečka, misa s vodou, tekuté lepidlo, slamená stuha, nožnice

Postup:

1. listy dáme na deň do misky s vodou a na ďalší deň ich vyberieme;
2. z listou odstrihneme stonky;
3. potom pohár potrieme tekutým lepidlom a listy prilepíme;
4. ešte raz potrieme tekutým lepidlom z vonkajšej strany a necháme vyschnúť;
5. ku koncu na vrch pohára spravíme slamenou stuhou mašličku a do vnútra pohára vložíme sviečku.

Pripravila: Andrea P., 7. A



Jesenný kvetináč



Potrebuje:

Tekvica

Kvetináč

Kvety

Postup:

1. Vezmeme nôž a vyrežeme otvor na kvetináč
2. Z tekvice vyberieme zrnká a vložíme kvetináč s kvetinou.

Pripravila: P. Taligová, 5.A.

Sviatok všetkých svätých

Tento sviatok, ktorý sa koná 1. - 2.11. pozná snáď každý na Slovensku.

Podľa ľudovej tradície v predvečer sviatku dušičiek vystupujú duše zomrelých na jednu noc z očistca, kde v plameňoch pykajú za svoje hriechy. V ten večer hospodár plnil lampu maslom namiesto oleja, aby si dušičky mohli popáleniny, spôsobené očistcom, natrieť a trochu ochladiť. Taktiež bývalo zvykom v tento večer vhadzovať pre dušičky do ohňa rôzne pokrmy, čo znamenalo čiastočné vykúpenie z hriechov, alebo niečo také ako dušičkám na prilepšenie.

Je to deň radosti, a nie strachu.

Pre iných je smrť realitou, ktorú treba prijať.

Dnešnou najrozšírenejšou tradíciou na tento sviatok je čistenie a zdobenie hrobov ale najviac sa chodí na cintoríny s tým, že na hrob svojmu blížnemu zapálime kahanec so sviečkou alebo iba čistú sviečku.



**Vita mortuorum in memoria
est posita vivorum (Cicero)**

**Život mŕtvych je uložený
v pamäti žijúcich (Cicero)**



Niektorí slávia od 30. do 2.11. Halloween. Tak teda strašidelný Halloween a krásne prežitie Sviatku všetkých svätých.

Pripravila: Andrea P., 7. A

V dňoch od 21.09. do 25.09. 2015 sa uskutočnil ZBER PAPIERA.

Výsledky zberu papiera: **jednotlivci: 1. miesto Pavlak Martin 4.A**

2. miesto Kováčová Patrícia 9.A

3. miesto Kopáčová Sarah 4.A

triedy: 1. miesto 4.A trieda

2. miesto 9.A trieda

3. miesto 2.A trieda

Víťazné triedy i jednotlivci boli odmenení na Tekvicovej party. Získali pekné darčeky v podobe USB - kľúčov a slúchadiel.

Víťazom blahoželáme. Celkovo sme nazbierali 11 ton papiera. Poďakovanie patrí všetkým žiakom i deťom z MŠ, ktoré sa do zberu zapojili.



Dňa 21. októbra sme si v škole pripomenuli Deň jablka

Žiaci I. stupňa sa v tento deň v rámci blokového vyučovania za pomoci p. učiteliek oboznámili s množstvom odrôd tohto ovocia, mohli ochutnať jedlá i nápoje, ktoré sa z neho dajú pripraviť, vyrobiť si ježka z jablka, maskota triedy, či preveriť svoje chuťové bunky pri ochutnávke. Veľká vďaka patrí všetkým rodičom, ktorí si dali doma tú námahu a pripravili pre svoje deti Jablkové hody - rôzne dobroty z jablák - koláčiky, štrúdle, nápoje, mafiny a rôzne iné jablkové dobroty.



Vlastná tvorba

Jesenná láska

Láska krásne slovo,
slovo, čo znamená mnoho.
Láska sú bozky po tme pred domom,
láska sú tajné stretnutia pod stromom.
láska sú motýle v bruchu,
vždy keď chytím Tvoju ruku.

Láska sú chvíle s Tebou,
keď chcem Ťa zahrnúť nehou.
Láska je úsmev, ktorý mám v tvári,
vždy, keď sa pri mne zjavíš.
Láska je smiech čo s Tebou zažívam.
Láska sú aj slzy, ktoré pred Tebou ukrývam.
Láska je krásna a smutná zároveň.
Láska si Ty, človek, ktorého milujem.

autor: Jakub M., 8.A

Jazdeckvo

Jazdeckvo je veľká vášeň,
na to nie je žiadna báseň.
Šport, ktorý je veľmi ťažký,
ale je v ňom veľa lásky.

Vernosť, trpezlivosť a mnoho ďalších vecí
a všetci si myslia, že sú to len kecy.
Najkrajšie miesto je v sedle,
keď v ňom prejdem dlhé metre.

Zahľadím sa cez konské uši
a cítim ako mu búši
jeho srdce
v mojej duši.

Pozerám sa do očí koňa
a vidím krásu číreho mora.
Jeho oči sú krásne ako nebo
a je v nich veľa, lebo
kôň je najkrajšie zviera,
na ktoré nie je žiadna miera.

autor: Tereška Ch., 8.A

Láska

Zlatistá jeseň
v parku ma nadchýna,
vykročím po ceste,
Čosi ma pohýna.



V tom som ju uvidel,
padla mi do očí,
jeden letný pohľad,
aj ona sa otočí.

Jej žiarivý úsmev
náhle ma očaril,
blažený cit lásky
zrazu ma naplnil.

Nezabudnem nikdy,
na tú vzácnu chvíľu,
keď som po prvýkrát
uzrel svoju milú.

autor: Michal M., 8.A



Ryhy

Pomaličky – prstom v krvi,
do srdca Ti vyrývam,
že som asi vážne prvý,
čo nič v sebe neskrývam.
Letí Amor lásky plný,
ja sa stále nedívam.
Ak ma trafí,
budem prvý,
nezostanem navždy sám.
Mám rád ryhu v Tvojom ♥
aj ja takú istú mám.
Zasadil som byľku citu,
plody lásky pozbieram.
...a preto chcem, aby to vyšlo nám...

autor: Filip Z., 8.A

O učení a 😊

Prečo ste sa chceli stať učiteľkou?

Najprv som chcela študovať na umeleckej škole - výtvarný odbor, ale osud ma zavial do Trnavy na pedagogickú školu. Vôbec to neľutujem, lebo práca s deťmi ma baví!

Aké to bolo, keď ste úplne prvý raz začali učiť?

Začala som si uvedomovať, akú obrovskú zodpovednosť mám za všetkých žiakov. Ale moji prví žiaci boli veľmi milí, poslušní a svedomití, preto práca s nimi bola úžasná. A vlastne je aj doteraz.

Ako dlho túto prácu vykonávate?

29 rokov (na tejto škole 19).

Čo by ste chceli zmeniť?

Chcela by som odbúrať zbytočnú administratívu a venovať sa učeniu žiakov a aktivitám, ktoré súvisia s výučbou.



p. uč. Slamková

Prečo ste sa chceli stať učiteľkou?

Aj moji rodičia boli učiteľia ale na SŠ. Ja som túžila, byť učiteľkou v MŠ, ale neviem hrať na žiadny hudobný nástroj, spev tiež nič moc. Tak som skúsila šťastie ísť študovať MAT. A to som z nej nemala 1 na vysvedčení 😊

Aké to bolo, keď ste úplne prvý raz začali učiť?

Určite tam boli obavy, že či to, čo som si pripravila mi vystačí na 45 min, či sa nepomýlim, keď budem písať poznámky na tabuľu. A či sa to žiakom bude páčiť.

Ako dlho túto prácu vykonávate?

13 rokov, ale z toho 2 -krát na materskej. Ale 1- krát si teraz vediem triedu 5.-9. roč. Hoci triedna v 9 som bola 3 krát.

Čo by ste chceli zmeniť?

Fúúú.. Ja by som menila.... Od seba, cez ľudí na svete, doma v škole, všade. Ale keby som mala takú moc, určite by som zmenila svoje správanie. Teraz mám taký pocit, že život beží strašne rýchlo. Neužijem si rodinu, ani vás v škole. Tak by som chcela, aby si ľudia uvedomovali že nie je podstatné naháňať sa za peniazmi, autami, prácou, ale vypočuť, pomôcť iným. To je, ale ťažká téma. 😊

A v škole: chcela by som viac učiť, byť pri vás v triedach, nerobiť papierovú robotu, ktorú mi MŠ SR dáva! A asi by som chcela aj trochu zmeniť spôsob učenia, ale zároveň aj učebne kde učím, aj pomôcky na učenie.

p. uč. Moncmanová



Tvorba žiakov

Tvorba žiakov 7.A

Láska žije v nás

Jesenná láska pohltila nás,
túto vec oznamujeme len pre vás.
V túto noc sa obrátil náš smer,
tak pod s nami a posuň lásku nad iní ten ker.
Veď naše cesty skrížila nám láska,
a naše srdcia zlepila ako páska.
Veď láska je v každom z nás,
a táto báseň je písaná len pre vás.

autor : Andrea P., 7.A



Jesenné listy lásky

Jesenné listy padajú opäť,
Nevydal som dosiaľ svoju obeť.
Láska ako orol na krídlach ťa môže niesť,
Očarená krása môže si ťa rýchlo zviest'.

Lístok za lístkom, láska za láskou.
No tak pod sem, nebuď zvierat,
Na lásku sa neumiera!

Jesenné listy padajú opäť,
Neskoro je vydať moju obeť.
Už je preč.

autor: Samuel P., 7.A

Aj v jeseni sa skrýva láska

Jesenná láska tá všetkých pozná,
Keď ježko líšku pred zimou spozná.
Opadá lístie, zafúka vetrík,
Prichádza čas obliecť si svetlík.

autor: Linda S., 7.A

Hudobné okienko

Dominika Mirgová



Životopis

Dominika Mirgová sa narodila v Trnave, kde prežila aj svoje detstvo. Odmalička inklinovala k hudbe. Už ako 5-ročná stála pred mikrofónom počas rodinných osláv a vystúpení svojho otca, muzikanta. Od 12-tich rokov vystupuje, hrá na niekoľkých hudobných nástrojoch a skladá vlastnú hudbu. Ako 15-ročná si po dohode s rodičmi podala prihlášku do súťaže Slovensko hľadá SuperStar. V súťaži sa dostala až do finále, kde ju porazila Vierka Berkyová.

Druhé miesto jej však prinieslo nahrávaciu zmluvu so Sony BMG a po tom, čo víťazka nenahrála žiadnu hudbu, sa Dominika stala prioritou vydavateľstva. Prvý singel „Skoro ako v sne“ bol v rádiách úspešný. Následne vydala album Dominika Mirgová.

Po niekoľkých menej úspešných singloch sa na čas odmlčala, venovala sa škole, zmaturovala a znovu sa objavuje na hudobnej scéne v duete s Mírom Jarošom „Na pokraji síl“.

Po jeho úspechu dostáva od speváka ponuku na spoluprácu. Miro Jaroš napísal skladbu „Nová“, ktorú inšpiroval skutočný príbeh jej nešťastnej lásky s finalistom Michalom Chrenkom, a ktorú fanúšikovia označili za „hymnu zlomených srdc“.

V roku 2015 priviedla Dominika na svet syna Petra.

M. Váleková 4. A






Zaujímavosti o farbách


-  **Biela** - je farba nepoškvrnenia a symbolizuje začiatok. Vyrovnáva a posilňuje tvorivosť a celkový energetický tok. Dodáva silu, očisťuje. Očisťuje a tým uzdravuje telo.
-  **Žltá** - pôsobí na pohybovú a nervovú sústavu, na myslenie, sebavedomie, kreativitu. Obľubujú ju živelní a cieľavedomí ľudia. Rozvíja suverenitu, sebauvedomenie a sústredenosť.
-  **Oranžová** - je farbou optimizmu, osvietenia, pozitívnej energie a povzbudenia. Veľmi dobre pôsobí na srdce a trávenie. Podporuje trpezlivosť, neúnavnosť. Vyvoláva pocit šťastia a radosti.
-  **Červená** - Prebúdza životnú energiu a priťahuje blaho a úspech. Povzbudzuje krvný obeh, dodáva chuť k jedlu, ma priaznivé účinky pri liečbe reumatických problémov.
-  **Ružová** - je farbou priateľstva, šťastia. Tým, že je zmiešaním bielej a červenej, účinky oboch týchto farieb zjemňuje. Symbolizuje jar a má harmonizačné účinky. Je farbou bezpodmienečnej lásky, súcitu a vnútornej čistoty. Pôsobí proti hnevu, samote a tlmí emócie.
-  **Fialová** - je farbou duchovna, originality a diplomacie. Harmonizuje energiu, dodáva kreativitu, predstavivosť. Obľubujú ju ľudia svojrázni, taktní, introvertní, vášniví a s veľkou dávkou fantázie. Spája sa s hormonálnymi odchýlkami.
-  **Modrá** - je farbou vyváženosti a pohody. Reprezentuje dôveru, pokoj, oslobodenú myseľ a celkovú umiernenosť v konaní. Spája sa s oblohou, vodou a objavuje sa v spojení s náboženstvom.
-  **Tmavo modra**- je farbou bystrého rozumu, rozvahy, harmónie, zdravia, viery a mystiky. Obľubujú ju ľudia priateľskí, spoločenskí. Prebúdza chuť po poznania.
-  **Tyrkysová** - je farbou morských lagún, priateľstva a náklonnosti. Tým, že je spojením modrej a zelenej spája v sebe aj ich účinky. Očisťuje organizmus, harmonizuje telo a ducha. Posilňuje kreativitu, živelnosť, sebadôveru.
-  **Zelená** - je farbou krajiny a rastlinného života. Spája sa s pocitovým chápaním, s pocitom byť prospešný a nápomocný iným. Podnecuje mier a kamarátstvo a celkovo pozitívne vplýva na vzťahy. Obľubujú
-  **Hnedá** - je farbou blaha a rešpektu. Povzbudzuje zdravú myseľ, schopnosť stáť pevne nohami na zemi, dodáva istotu a odvahu. Srší z nej rozvaha, mier, vyrovnanosť a prirodzenosť.
-  **Čierna** - je v našej kultúre považovaná za farbu smútku a zla, všeobecne je považovaná za farbu vzkriesenia a času. Obľubujú ju ľudia svojrázni, uzavretí, mimoriadni, osvietenci, ktorí s niečím nesúhlasia.
-  **Sivá** - je farbou staroby a vyčerpanosti. Predstavuje pochybnosť, stiesnenosť, opatrnosť a obavy. Obľubujú ju ľudia rozvážni, udržiavajúci si odstup, nezodpovední, ktorí uprednostňujú jednotvárnosť.



Mal'ované čítanie

Kde bolo tam nebolo nič. Tak dobre predsa tam bola jedna  . V tej  bol  . Ktorý


 sa volá Fedor.  strašne rád klamal a neznášal telesnú. Ale veľmi rád mal futbal. Jedného dňa prišiel

z futbalového tréningu neskoro do školy. Vymyslel si, že ho bolí  , aby nemusel cvičiť na telesnej. Klamal všetkých na okolo dokonca aj svojich

dobrých  ,ale oni mu to neverili. Keď prišla hodina telesnej, oklamal učiteľku

a učiteľka mu povedala, že nemusí cvičiť. Žiakom na ihrisku hodila  .  celú hodinu sedel na

lavičke, smutne pozeral na svojich  ako hrajú futbal - závidel im. Preto ani vy

neklamte, pretože sa to nepatrí a môžete na to doplatiť ako  . (príbeh inšpirovaný skutočnou udalosťou).

Vanesa N., Lucia Š., 6.A

Časopis, ktorý držíte v rukách sme pre Vás pripravili veľmi radi. Dúfame, že sa Vám jesenné číslo páči ☺

Redakčná rada:

Budinská Bianca

Šarmírová Lucia

Marko Michal

Váleková Miriama

Pozdechová Andrea

Rippel Róbert

Taligová Paula

Rašlíková Ema

Zvolenský Filip

Nováková Vanesa

Szabo Matej

Šéfredaktor:

Mgr. Zuzana Ščigulinská

